

令和5年度

適性検査 1—1

(注意事項)^{じこう}

- 1 「始め」の合図があるまでは、開かないこと。
- 2 解答らんは、この用紙の裏側^{うらがわ}に印刷されています。とりはずして使用し、答えは、すべて解答用紙に書きなさい。解答用紙は、半分に折って使用してもかまいません。
- 3 検査問題は、1ページから11ページまで印刷されています。
検査が始まって、文字や図などの印刷がはっきりしないところや、ページが足りないところがあれば、静かに手を挙げなさい。
- 4 問題用紙のあいている場所は、下書きや計算などに使用してもかまいません。
- 5 「やめ」の合図があつたら、筆記用具を置き、机^{つくえ}の中央に解答用紙^{うらがえ}を裏返して置きなさい。

令和5年度 適性検査 1—1 解答用紙

答えは、すべてこの解答用紙に書き、解答用紙だけ提出しなさい。

※らんには何も書かないこと。

受検番号	氏名	※
------	----	---

1	(1) あ	賞味期限 令和	<input type="text"/>	年	<input type="text"/>	月		
	い	賞味期限 令和	<input type="text"/>	年	<input type="text"/>	月		
	(2)							
	(3) う	え	<input type="text"/>	<input type="text"/>	<input type="text"/>	<input type="text"/>		
	(4) お							
	(5) か							
	(6) き	<input type="text"/>	<input type="text"/>	<input type="text"/>	<input type="text"/>	<input type="text"/>	<input type="text"/>	
	(7) く	<input type="text"/>	<input type="text"/>	<input type="text"/>	<input type="text"/>	<input type="text"/>	<input type="text"/>	
(8) こ	<input type="text"/>	<input type="text"/>	<input type="text"/>	<input type="text"/>	<input type="text"/>	<input type="text"/>		

2	(1) あ	うみさんが取り入れる 4つ目の原則	まとめる ・ 強調する ・ 整列する ・ くり返す
	(2) い	<input type="text"/>	<input type="text"/>
	(3) え	<input type="text"/>	<input type="text"/>
	(4) お	か	<input type="text"/>
	(5) き	<input type="text"/>	<input type="text"/>
	(6) く		
	(7) さ	住民は <input type="text"/>	が1回ですみ、自治体は <input type="text"/>
	(8) こ	<input type="text"/>	<input type="text"/>

令和5年度

適性検査 1—2

じこう
(注意事項)

- 1 「始め」の合図があるまでは、開かないこと。
- 2 解答らんは、この用紙の裏側うらがわに印刷されています。とりはずして使用し、答えは、すべて解答用紙に書きなさい。解答用紙は、半分に折って使用してもかまいません。
- 3 検査問題は、1ページから11ページまで印刷されています。
検査が始まって、文字や図などの印刷がはっきりしないところや、ページが足りないところがあれば、静かに手を挙げなさい。
- 4 問題用紙のあいている場所は、下書きや計算などに使用してもかまいません。
- 5 「やめ」の合図があったら、筆記用具を置き、机つくえの中央に解答用紙を裏返して置きなさい。

令和5年度 適性検査 1—2 解答用紙

答えは、すべてこの解答用紙に書き、解答用紙だけ提出しなさい。

※らんには何も書かないこと。

受検番号	氏名	※
------	----	---

1	(1)	①	ア	回り		
		②	イ			
		ウ				
	③	エ				
	(2)	①	オ	秒速	m	
		②	カ	度		
		③	キ	秒		
			(理由)			
		④	ク			
	⑤	ケ				
(3)	①	コ	秒			
	②					

2	(1)	ア			
		①	イ	ウ	
		エ	オ		
	②	カ			
	③	キ			
	(2)	ク	ケ		
		①	コ	サ	
		シ	ス		
		②	セ		
		①	ソ	タ	
(3)	①	チ	ツ		
	②	テ			

令和5年度

適性検査 2—1

(注意事項)^{じこ}

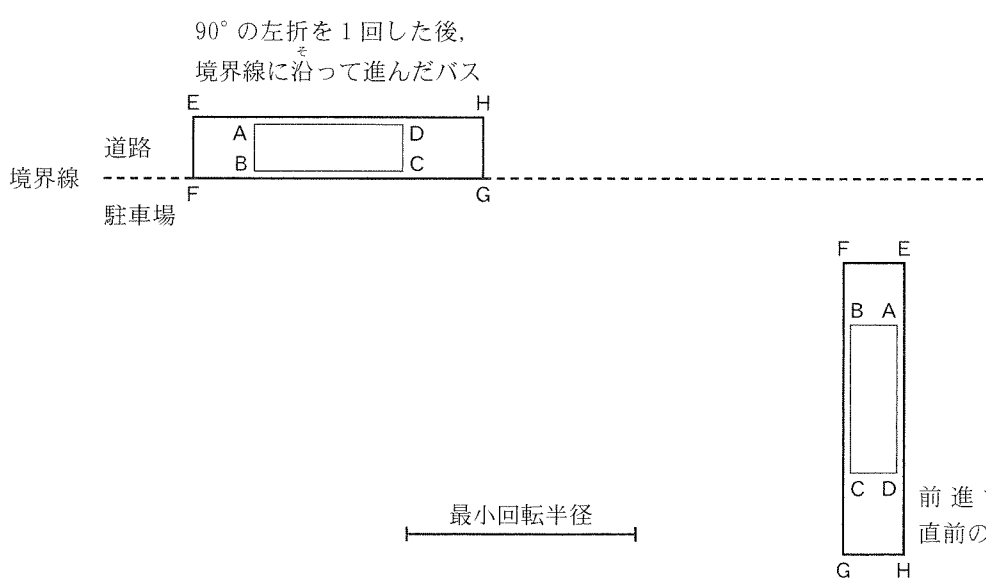
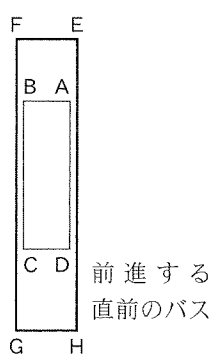
- 1 「始め」の合図があるまでは、開かないこと。
- 2 解答らんは、この用紙の裏側^{うらがわ}に印刷されています。とりはずして使用し、答えは、すべて解答用紙に書きなさい。解答用紙は、半分に折って使用してもかまいません。
- 3 検査問題は、1ページから11ページまで印刷されています。
検査が始まって、文字や図などの印刷がはっきりしないところや、ページが足りないところがあれば、静かに手を挙げなさい。
- 4 問題用紙のあいている場所は、下書きや計算などに使用してもかまいません。
- 5 「やめ」の合図があったら、筆記用具を置き、机の中央に解答用紙を裏返^{つぐえ}して置きなさい。^{うらがえ}

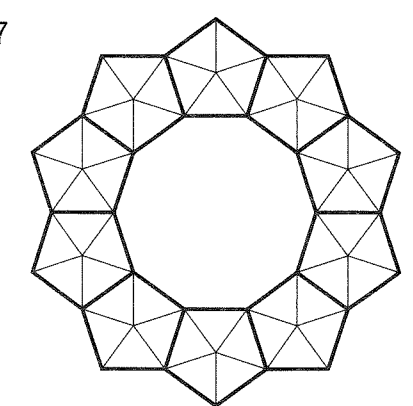

令和5年度 適性検査 2-1 解答用紙

答えは、すべてこの解答用紙に書き、解答用紙だけ提出しなさい。

※らんには何も書かないこと。

受検番号	氏名	※
------	----	---

1	(1)	ア				
		① イ				
		② ウ				
	(2)	①	オ	m	カ	m
			キ	m	ク	m
		②	ケ		コ	m
			サ	m	シ	m
		③				
	(3)	ス	<p>90°の左折を1回した後、境界線に沿って進んだバス</p> 			
						

2	①	ア	Aから出たテグス	A →	→ ●		
			Fから出たテグス	F →	→ ●		
	(1)	②	イ	9個	本	a個	本
			③	ウ			
	(2)	②	エ				
			①	オ			
	(3)	②	カ				

令和五年度

適性検査 二―二

(注意事項)

- 一 放送で指示があるまでは、開かないこと。
その他、すべて放送の指示にしたがいなさい。
- 二 解答らんは、この用紙の裏側に印刷されています。とりはずして使用し、
答えは、すべて解答用紙に書きなさい。解答用紙は、半分に折って使用しても
かまいません。
- 三 検査問題は、一ページから八ページまで印刷されています。
検査が始まって、文字などの印刷がはつきりしないところや、ページが
足りないところがあれば、静かに手を挙げなさい。
- 四 問題用紙のあいている場所は、下書きなどに使用してもかまいません。
- 五 「やめ」の合図があったら、筆記用具を置き、机の中央に解答用紙を裏返して
置きなさい。

