


2022年度 第1回 女子美術大学附属中学校入学試験 算数 [解答用紙] (50分)

受験番号	氏名
------	----



22020120

↑ここにシールを貼ってください↑

1

(1)

(2)

(3)

(4) 分の1

(5) %

(6) 個

(7) 通り

(8) 度

(9) cm^2

(10) cm

2

(1)

(2)

(3) 段目の 面

3

(ア)

(イ)

(ウ)

(エ)

(オ)

(カ)

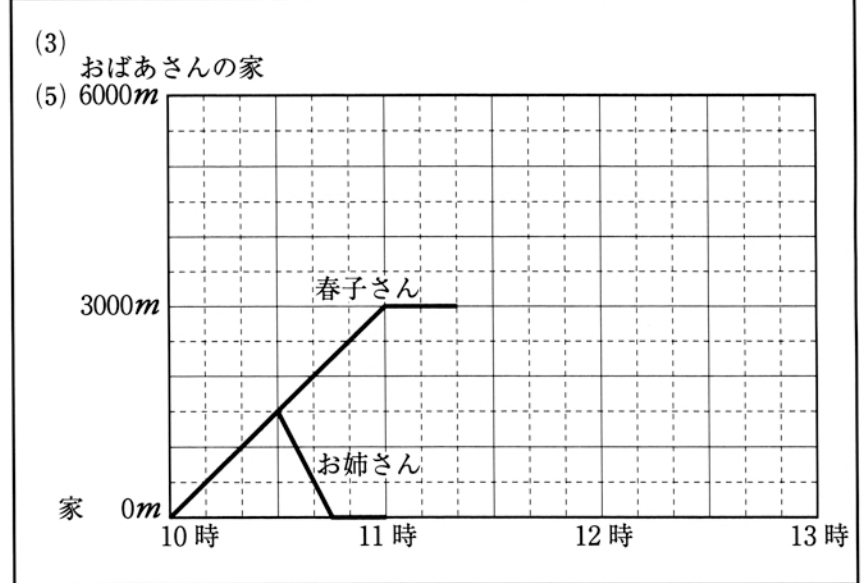
(キ)

得点

4

(1) 分速 m

(2) 時 分



(4) 時 分

5

(1) cm^3

(2) cm^2

2022年度 第1回 女子美術大学附属中学校入学試験 社会 [解答用紙]

受験番号	氏名
------	----



22020150

漢字のあるものは、特に指定がない限り、全て正しい漢字で書きなさい。

↑ここにシールを貼ってください↑

1


(1)	(2)	県	(3)	(4)
(5)				

2

(1)	(2)	(3)
(4)	(5)	

3

(1) A	B	(4)
(2)	市	



4

(1)	(2)	(3)
(4)	(5)	

5

(1)①	②	③
(2)	(3)	

得点

問九	
----	--

問十	
----	--

問十一	
-----	--

問十二	し		う	
-----	---	--	---	--

問十三	
-----	--


問十四	ア	ムチユウ	イ	トウロク	ウ	気配
	エ	フシギ		オ		

二

①	ア		イ		②	ア		イ	
---	---	--	---	--	---	---	--	---	--

2022年度 第3回 女子美術大学附属中学校入学試験 算数 [解答用紙] (50分)

受験番号	氏名
------	----



22020320

↑ここにシールを貼ってください↑

1

(1)	
(2)	
(3)	
(4)	m^2
(5)	%
(6)	枚
(7)	通り
(8)	度
(9)	cm^2
(10)	cm

2

(1)	枚
(2)	
(3)	段目

3

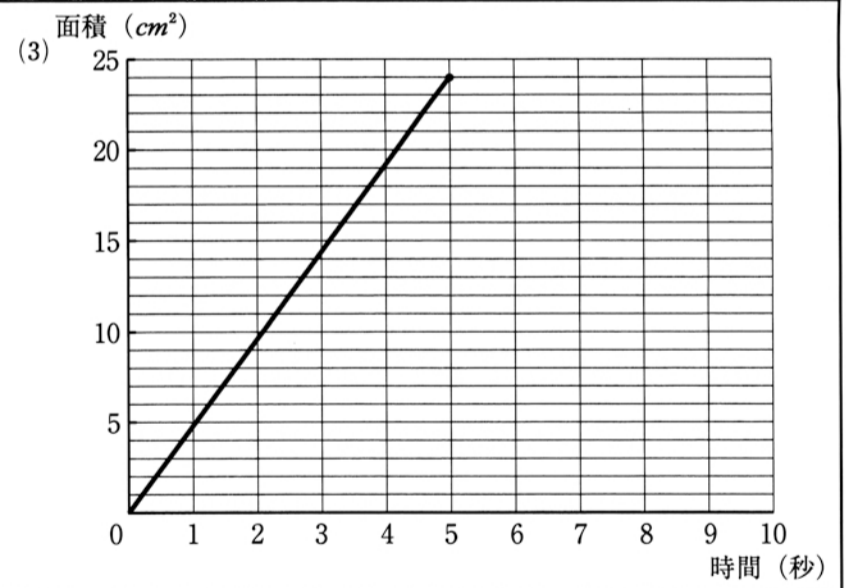
(ア)
(イ)
(ウ)
(エ)
(オ)

得点

--

4

(1) 毎秒	cm
(2)	cm



(4) 秒後

5

(1)	cm^3
(2)	cm^2

二〇二二年度 第三回 女子美術大学附属中学校入学試験 国語〔解答用紙〕(五〇分)

受験番号	
------	--

氏名	
----	--



22020310

--

↑ここにシールを貼ってください↑

一

問一	
----	--

問二	
----	--

問三	
----	--

問四	
----	--

問五	
----	--

問六	
----	--

問七	初め		終わり	
----	----	--	-----	--

問八	
----	--

問九	
----	--

問十	
----	--

問十一	
-----	--

問十二	
-----	--

問十三	
-----	--

問十四	
-----	--

問十五	
-----	--

問十六	ア	サイン	イ	シヨウタイ	ウ	く
	エ	シユルイ	オ	探		
						る

二

①	ア		イ		②	ア		イ	
---	---	--	---	--	---	---	--	---	--